



## SCHEDA PRODOTTO PORTA S690

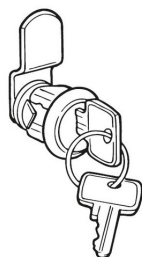
Porta di dimensioni 315 x 400 mm, dotata di cornice coprifuga e parapigioggia, portanome e spioncino in materiale plastico. Serratura a cilindro con due chiavi corredate. Apertura a libro. Corredata da staffe e viti con tasselli a pressione per il fissaggio a muro (misure foro 280 x 365 mm).



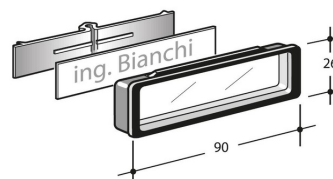
### CODICI DISPONIBILI

-  Cod. 10-690.72 in alluminio silver
-  Cod. 10-690.84 in alluminio verniciato grigio ferro

### RICAMBI



Cod. 90-011  
Serratura cromata serie 93 L.11 mm



Cod. 90-026  
Portanome composto da cornice in ABS nero, vetrino trasparente, sostegno etichetta (80x16mm), targhetta PVC bicolor B/N (84x17 mm) e targhetta portanome