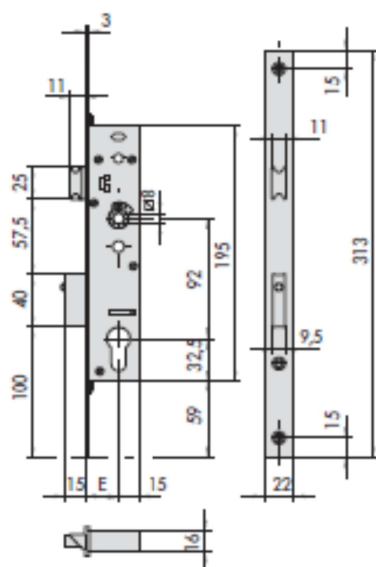




SCHEDA TECNICA

 **PARIDE**

 **CISA**[®]

SERRATURA ANTIPANICO SICUR PANIC 43250 CISA



Descrizione	Quadro maniglia	Punti di chiusura	Mandate	Inbasse	Frontale	Entrata			ARTICOLO				
							Unitario	Pezzi	Tipo	Dim.	Mano	Fin.	Per.

- PER PORTE 1 e 2 ANTE
- Frontale 22x3 mm
- Catenaccio e scrocco

• FUNZIONE TIPO A

- Interno:
Maniglione antipanico per aprire
Chiave per chiudere con catenaccio
- Esterno:
Chiave per azionare scrocco e catenaccio

8	1	1	92	22	25	0,680	1	1	43250	25	0			
---	---	---	----	----	----	-------	---	---	-------	----	---	--	--	--

WWW.FERRAMENTAPARIDE.IT