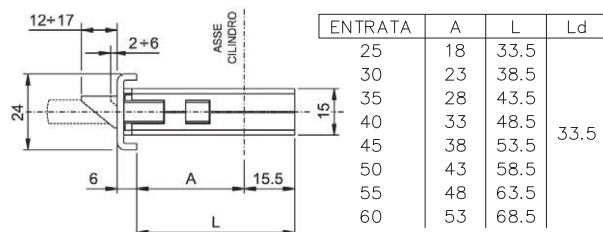
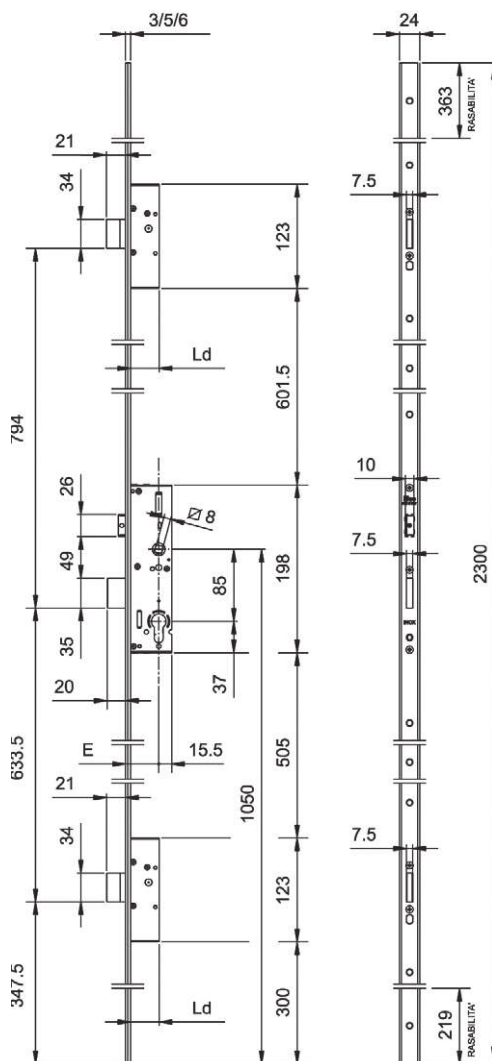

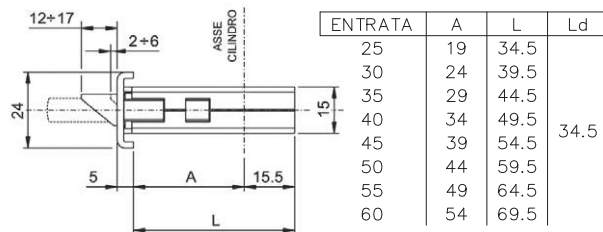




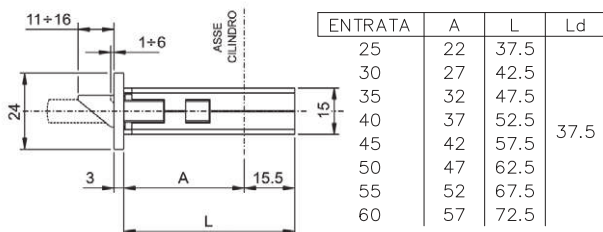
**Perforza Interasse 85 mm**



ENTRATA	A	L	Ld
25	18	33.5	33.5
30	23	38.5	
35	28	43.5	
40	33	48.5	
45	38	53.5	
50	43	58.5	
55	48	63.5	
60	53	68.5	



ENTRATA	A	L	Ld
25	19	34.5	34.5
30	24	39.5	
35	29	44.5	
40	34	49.5	
45	39	54.5	
50	44	59.5	
55	49	64.5	
60	54	69.5	



ENTRATA	A	L	Ld
25	22	37.5	37.5
30	27	42.5	
35	32	47.5	
40	37	52.5	
45	42	57.5	
50	47	62.5	
55	52	67.5	
60	57	72.5	

Serratura MULTIPUNTO da infilare per montanti, CHIUSURA TRIPLICE,  
**DEVIATORI E SERRATURA A CATENACCIO TRASLANTE.**

Serratura centrale, interasse mm **85**, cilindro a profilo europeo.

Mandata da mm 20, scrocco **reversibile** e sostituibile con rullo o tappo, QUADRO MANIGLIA mm 8.

Corpo serratura e deviatori a cassa chiusa.

2 terminali in nylon per la versione a U. Viti di fissaggio. Foglio istruzioni.

**Dispositivo antisfasatura. Frontale acciaio INOX.**

**Accessori abbinabili:**

Rullo per serratura centrale 040940

Tappo per versione solo CATENACCIO 040950

Contropiastre

Incontri elettrici