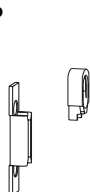
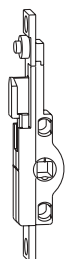


Sistema profilati Rehau S 717 Battente 557 090 - R 261 828 – Telaio fisso 557 070

Scontro per perno di sicurezza antisollevamento E-18196-00-0-7

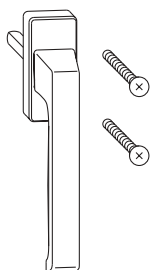


Scontro E-13880-03-0-7

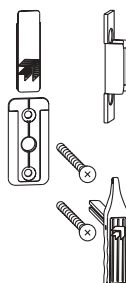


Cremonese Entrata 7,5 G-19505-09-0-3

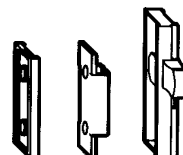
Cremonese Entrata 7,5



Maniglia DIRIGENT-F 6-28072-33-0-7
Vite TS M 5 x 40 9-13255-40-0-1

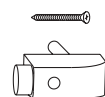


Maniglia estraibile E-18333-00-0-7
Rosetta con copertura G-46231-00-0-7
Scontro E-13880-00-0-7
Vite TS M 5 x 35 9-13255-35-0-1



Catenaccio G-15013-00-0-7
Scontro E-13880-00-0-7
Spessore E-14992-00-0-7

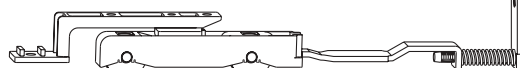
Scontro E-13880-03-0-7



Sacchetto paracolpo 90 con vite TS 4,8 x 70 K-12024-00-0-7



Carrello portante fisso ROLL-LINE 50 G-19811-02-0-6
Peso massimo battente 50 kg



Carrello portante regolabile ROLL-LINE 50 G-19809-02-0-6
Peso massimo battente 50 kg

Composizione della ferramenta

Quantità	Descrizione			Articolo N.
1	Cremonese, entrata 7,5			
	Lunghezza	PC	G	
	125	1		G-19505-09-0-3
	600	2	300	G-15383-06-0-3
	1000	2	500	G-15383-10-0-3
	1600	2	800	G-15383-16-0-3
	1600	4	800	G-15383-26-0-3
	1800	3	900	G-15383-18-0-3
Scontri				
1-4	Scontro			E-13880-03-0-7
1	Scontro per perno di sicurezza antisollevamento			E-18196-00-0-7
Carrelli portanti				
1	ROLL-LINE 50 regolabile			G-19809-02-0-6
1	ROLL-LINE 50 fisso			G-19811-02-0-6
Maniglia				
1	Maniglia DIRIGENT-F			6-28072-33-0-7
2	Vite TS M 5 x 40			9-13255-40-0-1
Pezzi opzionali per battente secondario				
1	Confezione rosetta con copertura			G-46231-00-0-7
1	Maniglia estraibile			G-18333-00-0-7
2	Vite TS M 5 x 35			9-13255-35-0-1
1	Scontro			E-13880-00-0-7
1	Sacchetto chiusura per battente secondario			G-15014-00-0-7
	1 catenaccio			G-15013-00-0-7
	1 scontro			E-13880-00-0-7
	1 spessore			E-14992-00-0-7
1	Sacchetto paracolpo 90			K-12024-00-0-7

Sistema profilati Rehau S 717 Battente 557 100 - R 261 838 – Telaio fisso 557 070

Scontro per perno di sicurezza antisollevamento
E-18196-00-0-7

Scontro
E-13880-03-0-7

Cremonese
Entrata 15
G-13954-**-4-3

Scontro
E-13880-03-0-7

Sacchetto paracolpo 90
con vite TS 4,8 x 70
K-12024-00-0-7

Cremonese
Entrata 15
G-13954-03-4-3

Maniglia DIRIGENT-F
6-28072-33-0-7
Vite TS M 5 x 40
9-13255-40-0-1

Maniglia estraibile
E-18333-00-0-7
Rosetta con copertura
G-46231-00-0-7
Scontro
E-13880-00-0-7
Vite TS M 5 x 35
9-13255-35-0-1

Carrello portante 120 fisso
G-19805-14-0-6
Peso massimo battente 120 kg

Carrello portante 120 regolabile
G-19797-14-0-6
Peso massimo battente 120 kg

Composizione della ferramenta

Quantità	Descrizione			Articolo N.
1	Cremonese, entrata 15			
	Lunghezza	PC	G	
	300	1	110	G-13954-03-4-3
	600	2	300	G-13954-06-4-3
	1000	2	500	G-13954-10-0-3
	1600	2	800	G-13954-16-0-3
	1600	4	800	G-13954-26-0-3
	1800	3	900	G-13954-04-0-3
Scontri				
1-4	Scontro			E-13880-03-0-7
1	Scontro per perno di sicurezza antisollevamento			E-18196-00-0-7
Carrelli portanti				
1	ROLL-LINE 120 regolabile			G-19797-14-0-6
1	ROLL-LINE 120 fisso			G-19805-14-0-6
Maniglia				
1	Maniglia DIRIGENT-F			6-28072-33-0-7
2	Vite TS M 5 x 40			9-13255-40-0-1
Pezzi opzionali per battente secondario				
1	Confezione rosetta con copertura			G-46231-00-0-7
1	Maniglia estraibile			G-18333-00-0-7
2	Vite TS M 5 x 35			9-13255-35-0-1
1	Scontro			E-13880-00-0-7
1	Sacchetto paracolpo 90			K-12024-00-0-7

Sistema profilati Rehau S 717 Battente 557 100 - R 261 838 – Telaio fisso 557 070

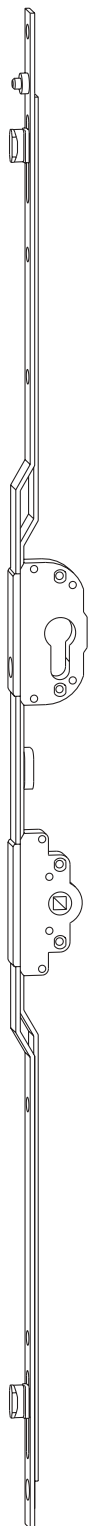
Scontro per perno di sicurezza antisollevamento
E-18196-00-0-7

Scontro
E-13880-03-0-7

Cremonese con serratura
Entrata 15

Scontro
E-13880-03-0-7

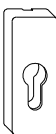
Sacchetto paracolpo 90
con vite TS 4,8 x 70
K-12024-00-0-7



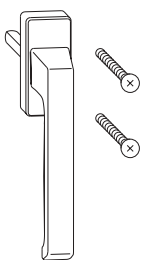
Vite TS M 5 x 70



Rosetta esterna



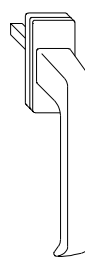
Rosetta interna



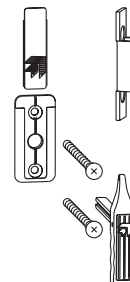
Maniglia DIRIGENT-F
6-28072-33-0-7
Vite TS M 5 x 40
9-13255-40-0-1



Maniglia
DIRIGENT-F/A
esterna



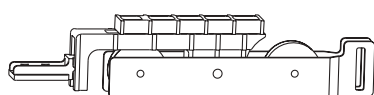
Maniglia
DIRIGENT-F
interna




Maniglia estraibile
E-18333-00-0-7
Rosetta con copertura
G-46231-00-0-7
Scontro
E-13880-00-0-7
Vite TS M 5 x 35
9-13255-35-0-1

Composizione della ferramenta

Quantità	Descrizione			Articolo N.
1	Cremonese con serratura, entrata 15			
	Lunghezza	PC	G	
	1600	2	800	G-15386-10-0-3
	1800	4	800	G-18330-10-0-3
Scontri				
2-4	Scontro			E-13880-03-0-7
1	Scontro per perno di sicurezza antisollevamento			E-18196-00-0-7
Carrelli portanti				
1	ROLL-LINE 120 regolabile			G-19797-14-0-6
1	ROLL-LINE 120 fisso			G-19805-14-0-6
Maniglia				
1	Maniglia DIRIGENT-F			6-28072-33-0-7
2	Vite TS M 5 x 40			9-13255-40-0-1
1	Sacchetto maniglie			K-14776-70-0-7
	1 perno quadro, lunghezza 118 mm			
	4 viti TS M 5 x 70			
	1 rosetta esterna			
	1 rosetta interna			
	1 maniglia DIRIGENT-F/A esterna			
	1 maniglia DIRIGENT-F interna			
1	Cilindro PZ 88, 35/35			B-8800-0237
1	Mezzo-cilindro PZ 89, 35			B-8900-0103
Pezzi opzionali per battente secondario				
1	Confezione rosetta con copertura			G-46231-00-0-7
1	Maniglia estraibile			G-18333-00-0-7
2	Vite TS M 5 x 35			9-13255-35-0-1
1	Scontro			E-13880-00-0-7
1	Sacchetto paracolpo 90			K-12024-00-0-7



Carrello portante fisso
ROLL-LINE 120
G-19805-14-0-6
Peso massimo battente 120 kg



Carrello portante regolabile
ROLL-LINE 120
G-19797-14-0-6
Peso massimo battente 120 kg