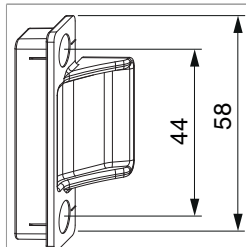




## 94185 - Cerniera centrale a scomparsa PVC parte anta argento

### Disegni tecnici



					<b>No</b>
argento	parte anta	PVC	2	100	94185 <sup>1) 2)</sup>

<sup>1)</sup> Componenti telaio per PVC vedi schede profili.

<sup>2)</sup> Adatto per: ferramenta a scomparsa 150 kg e 100 kg, ferramenta semiscoparsa, ferramenta 180 kg, ferramenta in appoggio

### Dime

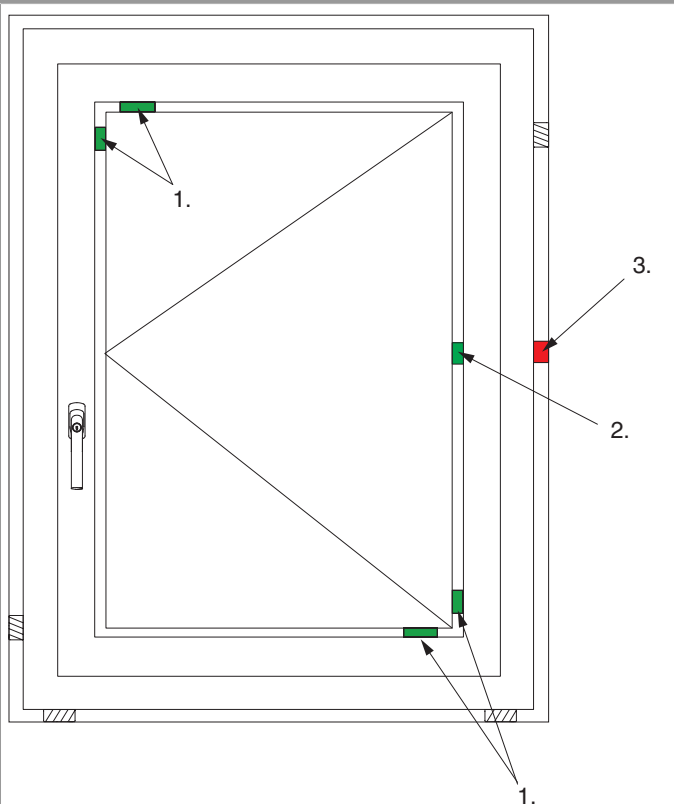
			<b>No</b>
Dima completa con guidascontro cerniera centrale	per cerniera centrale parte anta e telaio a scomparsa e regolabile	1	57247

### Campi d'applicazione finestre in PVC

Distanza degli elementi di chiusura	HBB	Quantità
800	800-1600	1x
	1601-2400	2x
	2401-2600	3x
700	700-1400	1x
	1401-2100	2x
	2101-2600	3x

## Montaggio

### Tassellatura del vetro



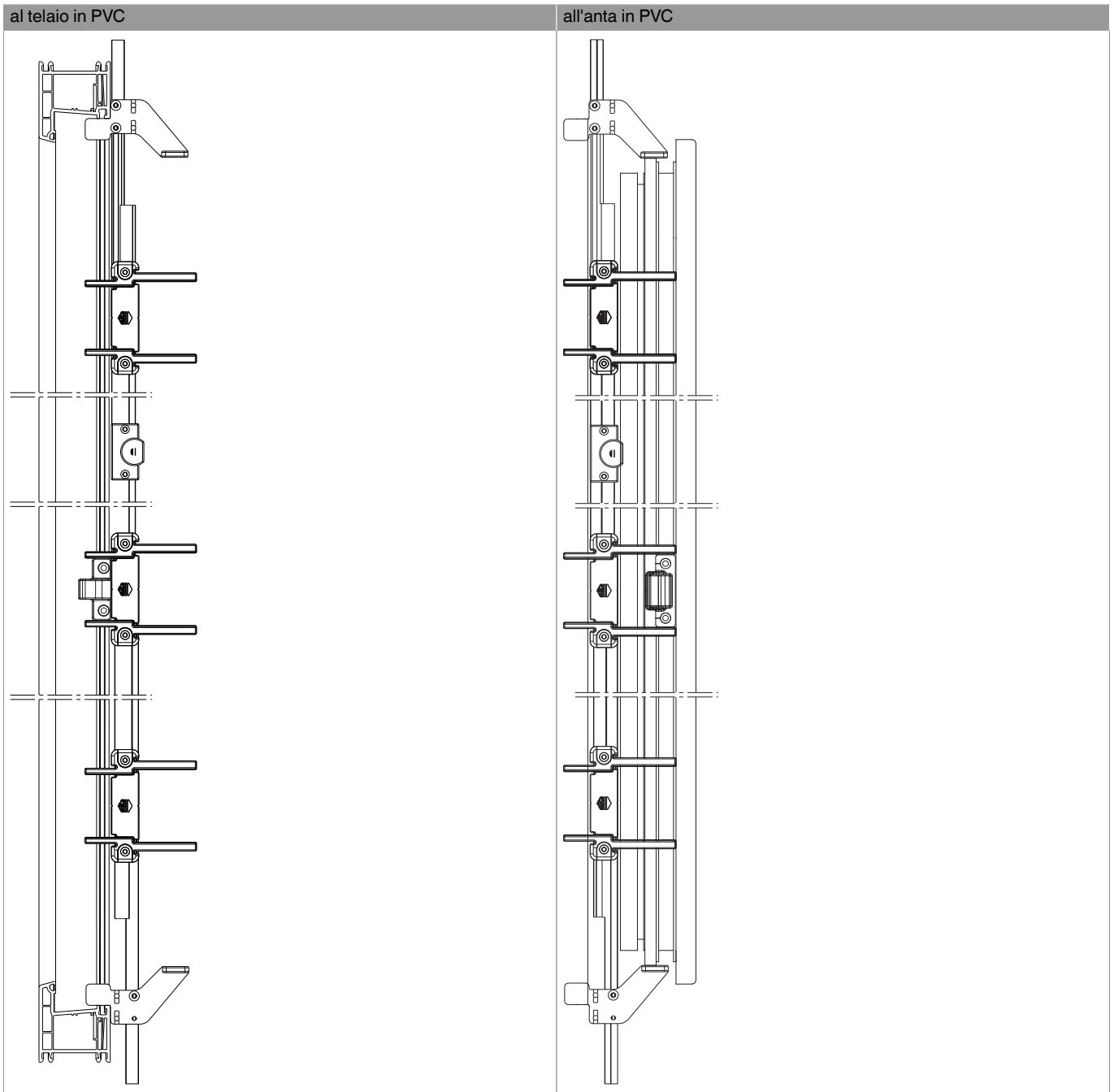
• **Attenzione:** È necessaria una tassellatura del vetro nella zona della cerniera centrale.

1. Tassello portante
2. Distanziatore vetratura
3. Distanziatore muratura

### Avvertenze

- Tenere presenti le direttive relative alle caratteristiche di lavorazione del sistema di infissi utilizzato, ad esempio tassellatura del vetro, distanza degli elementi di chiusura, dimensioni dei componenti, fissaggio alla muratura, ecc.
- Possibilità di costruzione dei serramenti in PVC con classe di sollecitazione C5 (EN 12210), comunque dipendente dal sistema costruttivo dell'infisso.
- Distanza max. degli elementi di chiusura consigliata da Maco per infisso in PVC 800 mm.
- Posizionare la parte telaio con la dima cod. 57247. Applicare la parte anta con il lato piatto sulla battuta e centrarla con l'aiuto della dima.

94185 - Cerniera centrale a scomparsa PVC parte anta  
argento



94185 - Cerniera centrale a scomparsa PVC parte anta  
argento

Avvitamento

