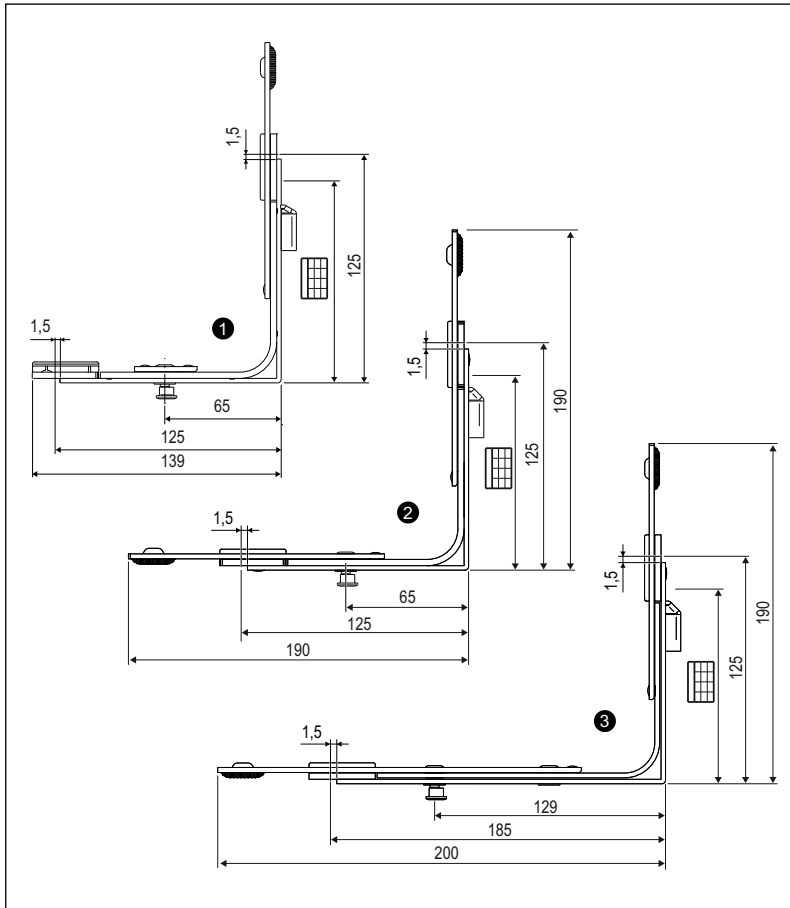
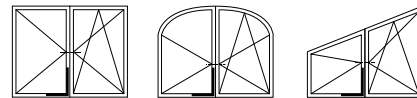
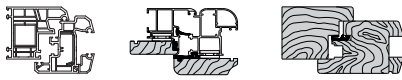


Per catenaccio inferiore



Descrizione

Elemento di collegamento che trasmette il movimento dal lato montante al traverso inferiore dell'anta, con incontro antieffrazione premontato sul lato montante e sul traverso nottolino a fungo regolabile $\pm 1,5$ mm in altezza e ± 1 mm in pressione con chiave a brugola da 4 mm, corsa 18+18 mm.

Disponibile in due misure 125x125 mm, oppure 125x185 mm per avere simmetria con l'incontro posto nella prima anta nel caso si usi il movimento angolare bifungo.

Utilizzo

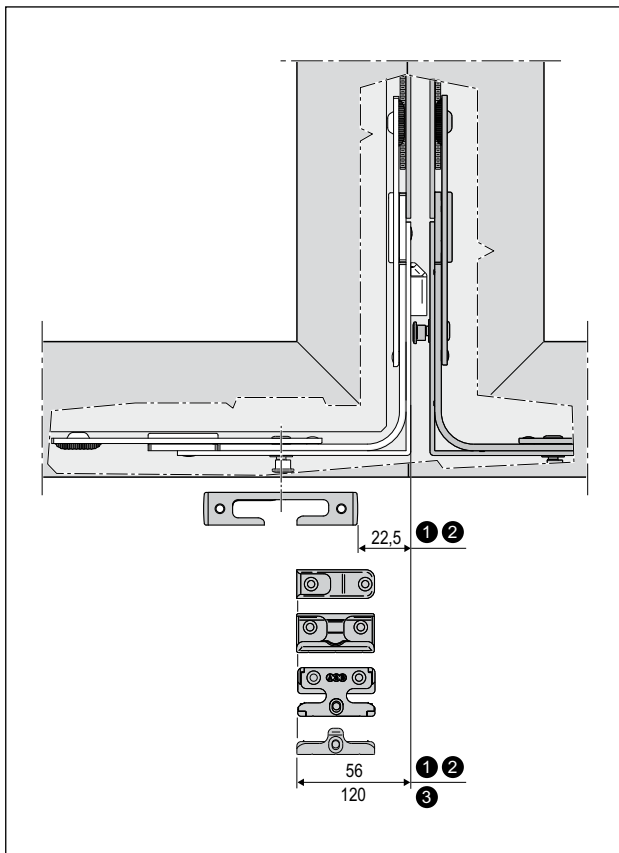
Utilizzato in abbinamento ai catenacci passanti, nella prima anta deve essere abbinato ad un movimento angolare con punto di chiusura sul lato montante.

Fissaggio

Per serramenti in PVC/Alluminio-legno: viti da 3,5/4,3x25 mm con filetto idoneo al materiale impiegato per la costruzione dell'infisso; per serramenti in legno: viti da 3,5x35 mm a 4x40 mm.

Posizione fori vite

| Vite | Rif A-B | | | Rif A-D | | |
|------|---------|---|-----|---------|---|-----|
| | 1 | 2 | 3 | 1 | 2 | 3 |
| 1° | 107 | | 107 | 107 | | 97 |
| 2° | - | | - | - | | 167 |



Determinazione LBB minimi [mm]

| A51575.19.02 | LBB = 216 | LBB = 251 |
|---------------------|-----------|-----------|
| A51571.19.00 | LBB = 287 | LBB = 322 |
| A51572.19.00 | LBB = 347 | LBB = 381 |

Specifiche d'ordine

| Rif. | Articolo | | | | | |
|------|--------------|----------|----------|-------------|---|---|
| 1 | A51575.19.02 | 216-1204 | 610-2510 | 123,5x123,5 | 1 | 1 |
| 2 | A51571.19.00 | 287-1204 | 610-2510 | 123,5x123,5 | 1 | 1 |
| 3 | A51572.19.00 | 347-1204 | 610-2510 | 123,5x183,5 | 1 | 1 |