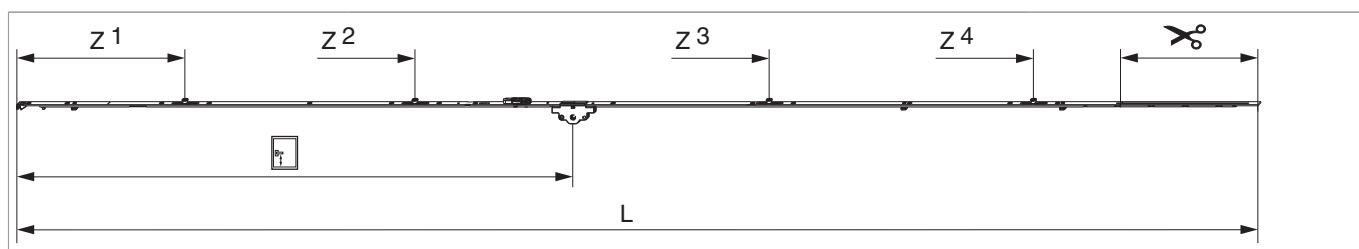
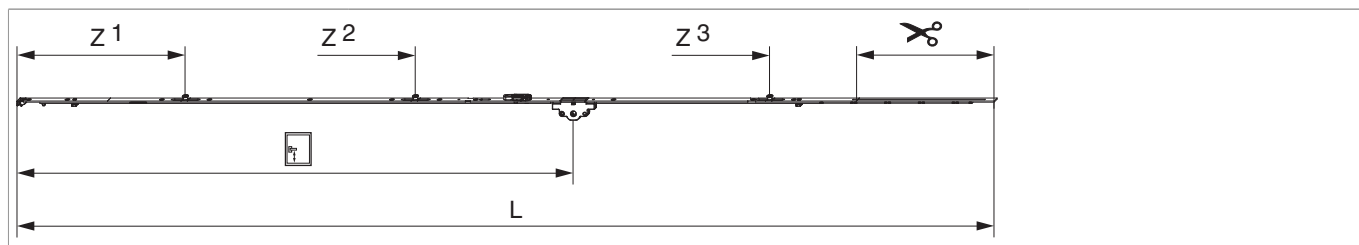









## Cremonesi A-R fix E=non standard

### Disegni tecnici



		L							Nº
argento	1950	1.846,5	25	1.050	1.701 - 1.950	260,5	1	10	<a href="#">205465</a>
			30	1.050	1.701 - 1.950	260,5	1	10	<a href="#">205473</a>
			35	1.050	1.701 - 1.950	260,5	1	10	<a href="#">205487</a>
			40	1.050	1.701 - 1.950	260,5	1	10	<a href="#">206402</a>
			45	1.050	1.701 - 1.950	260,5	1	10	<a href="#">206403</a>
			50	1.050	1.701 - 1.950	260,5	1	10	<a href="#">205491</a>
	2200	2.096,5	25	1.050	1.951 - 2.200	260,5	1	10	<a href="#">205464</a>
			30	1.050	1.951 - 2.200	260,5	1	10	<a href="#">205472</a>
			35	1.050	1.951 - 2.200	260,5	1	10	<a href="#">205480</a>
			40	1.050	1.951 - 2.200	260,5	1	10	<a href="#">205489</a>
			45	1.050	1.951 - 2.200	260,5	1	10	<a href="#">205490</a>
			50	1.050	1.951 - 2.200	260,5	1	10	<a href="#">205492</a>
	2450	2.346,5	25	1.050	2.201 - 2.450	260,5	1	10	<a href="#">206399</a>
			30	1.050	2.201 - 2.450	260,5	1	10	<a href="#">205479</a>
			35	1.050	2.201 - 2.450	260,5	1	10	<a href="#">205488</a>
			40	1.050	2.201 - 2.450	260,5	1	10	<a href="#">206400</a>
			45	1.050	2.201 - 2.450	260,5	1	10	<a href="#">206401</a>
			50	1.050	2.201 - 2.450	260,5	1	10	<a href="#">205493</a>



### Tabella posizionamento viti


N°		1	2	3	4	5	6	7	8	9	10	11	12	13	14
205465	11	18,5	91,5	270	360	550	705	795	863,5	1.124	1.388	1.465			
205473	11	18,5	91,5	270	360	550	705	795	863,5	1.124	1.388	1.465			
205487	11	18,5	91,5	270	360	550	705	795	863,5	1.124	1.388	1.465			
206402	11	18,5	91,5	270	360	550	705	795	863,5	1.124	1.388	1.465			
206403	11	18,5	91,5	270	360	550	705	795	863,5	1.124	1.388	1.465			
205491	11	18,5	91,5	270	360	550	705	795	863,5	1.124	1.388	1.465			
205464	12	18,5	91,5	270	360	550	705	795	863,5	1.124	1.388	1.465	1.729		
205472	12	18,5	91,5	270	360	550	705	795	863,5	1.124	1.388	1.465	1.729		
205480	12	18,5	91,5	270	360	550	705	795	863,5	1.124	1.388	1.465	1.729		
205489	12	18,5	91,5	270	360	550	705	795	863,5	1.124	1.388	1.465	1.729		
205490	12	18,5	91,5	270	360	550	705	795	863,5	1.124	1.388	1.465	1.729		
205492	12	18,5	91,5	270	360	550	705	795	863,5	1.124	1.388	1.465	1.729		
206399	14	18,5	91,5	270	360	550	705	795	863,5	1.124	1.388	1.465	1.685	1.875	1.965
205479	14	18,5	91,5	270	360	550	705	795	863,5	1.124	1.388	1.465	1.685	1.875	1.965
205488	14	18,5	91,5	270	360	550	705	795	863,5	1.124	1.388	1.465	1.685	1.875	1.965
206400	14	18,5	91,5	270	360	550	705	795	863,5	1.124	1.388	1.465	1.685	1.875	1.965
206401	14	18,5	91,5	270	360	550	705	795	863,5	1.124	1.388	1.465	1.685	1.875	1.965
205493	14	18,5	91,5	270	360	550	705	795	863,5	1.124	1.388	1.465	1.685	1.875	1.965

### Tabella punti di chiusura

N°		Z1	Z2	Z3	Z4
205465	3	315	750	1.420	
205473	3	315	750	1.420	
205487	3	315	750	1.420	
206402	3	315	750	1.420	
206403	3	315	750	1.420	
205491	3	315	750	1.420	
205464	3	315	750	1.420	
205472	3	315	750	1.420	
205480	3	315	750	1.420	
205489	3	315	750	1.420	
205490	3	315	750	1.420	
205492	3	315	750	1.420	
206399	4	315	750	1.420	1.920
205479	4	315	750	1.420	1.920
205488	4	315	750	1.420	1.920



**Tabella punti di chiusura**

N°		Z1	Z2	Z3	Z4	
206400	4	315	750	1.420	1.920	
206401	4	315	750	1.420	1.920	
205493	4	315	750	1.420	1.920	