






## Terminale 180° (superiore solo per monoanta)

		L		Nº
argento	180° inferiore e superiore con 1 fungo	113,5	20	<a href="#">212211</a>
	180° inferiore e superiore con 1 nottolino	113,5	20	<a href="#">212212</a>
	180° inferiore e superiore senza nottolino	113,5	20	<a href="#">212213</a>

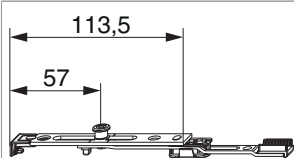
### Tabella posizionamento viti

Nº		1	2	3	
<a href="#">212211</a>	3	18,5	91,5	121,5	
<a href="#">212212</a>	3	18,5	91,5	121,5	
<a href="#">212213</a>	3	18,5	91,5	121,5	

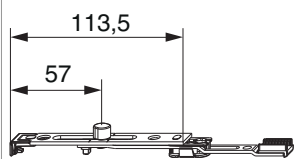
### Tabella punti di chiusura

Nº		Z1		Z2	
<a href="#">212211</a>	1	57	0		
<a href="#">212212</a>	0		1	57	
<a href="#">212213</a>	0		0		

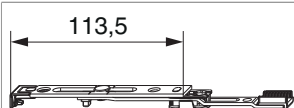
## Disegni tecnici



212211



212212



212213