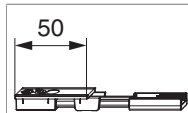




214015 - Terminale MM per cremonese ad inversione con scatola cremonese superiore con uscita puntale 15mm argento

Disegni tecnici

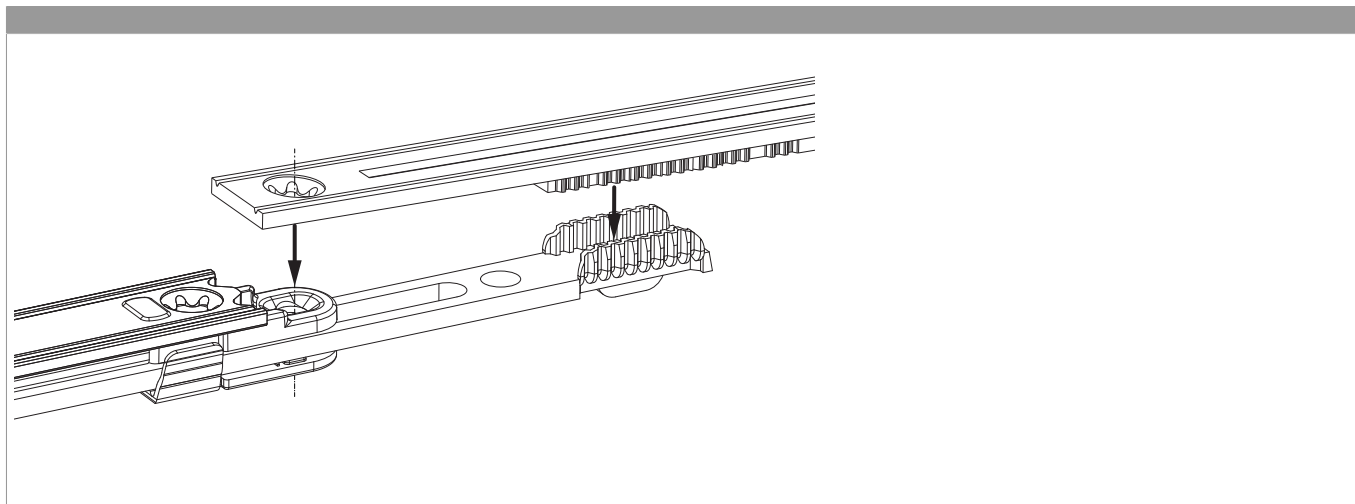


		L			Nº
argento	per cremonese ad inversione con scatola cremonese superiore con uscita puntale 15mm	50	431 - 2.450	100	214015

Tabella posizionamento viti

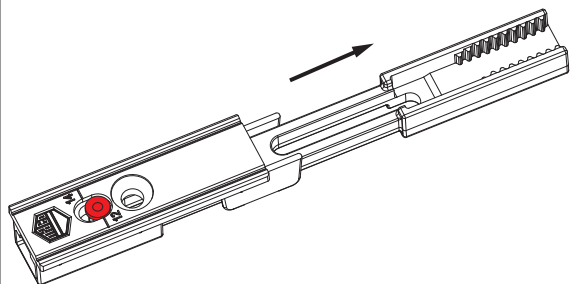
Nº		1	2	3	
214015	2	23,5	58		

Collegamento scarpetta dentata



Montaggio uscita puntale

Figura 1



1. Spostamento dell'uscita puntale, a scelta da 12 (immagine 1) fino a 14 mm (immagine 2)
2. Conettere con la ferramenta
3. Alla prima manovra della ferramenta, si sbloccano i fissaggi centrali

Figura 2

