



Cremonese variabile E=15

		L						Nº
argento	800	640	15	470 - 800	200	-	20	201746¹⁾
				590 - 800	159	1	20	227936^{1) 2)}
	1250	1.040	15	801 - 1.250	260	1	20	201747
	1350	1.140	15	901 - 1.350	260	1	20	215778
	1750	1.540	15	1.251 - 1.750	260	1	10	201748
	2250	2.040	15	1.751 - 2.250	260	1	10	202739

¹⁾ Per l'avvitamento del frontale usare il fermo per frontale (cod. 213287)

²⁾ Con HM centrata il campo d'applicazione cambia a 628 - 800 mm.


Tabella posizionamento viti

Nº		1	2	3	4	5	6	7	8	
201746	0									
227936	0									
201747	2	-158,5	149							
215778	3	-206,5	129,5	199						
201748	6	-381,5	-308,5	-171,5	74	185	368,5			
202739	8	-595	-345	-255	-186,5	74	338	415	653	

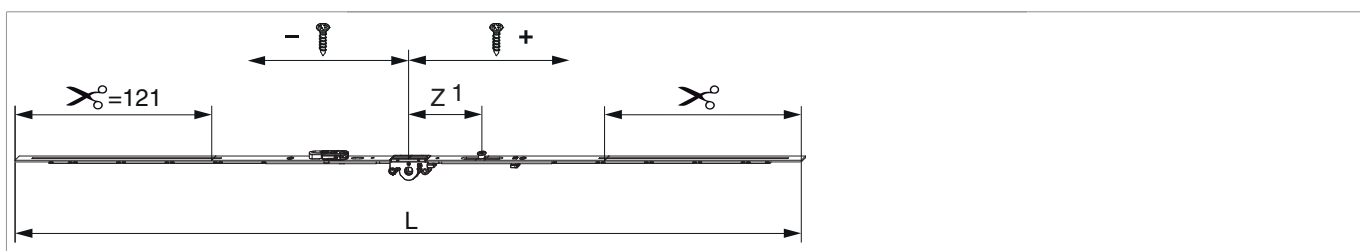
Tabella punti di chiusura

Nº		Z1	Z2	Z3	
201746	0				
227936	1	74			
201747	1	95			
215778	1	95			
201748	2	-343	140		
202739	3	-640	-300	370	

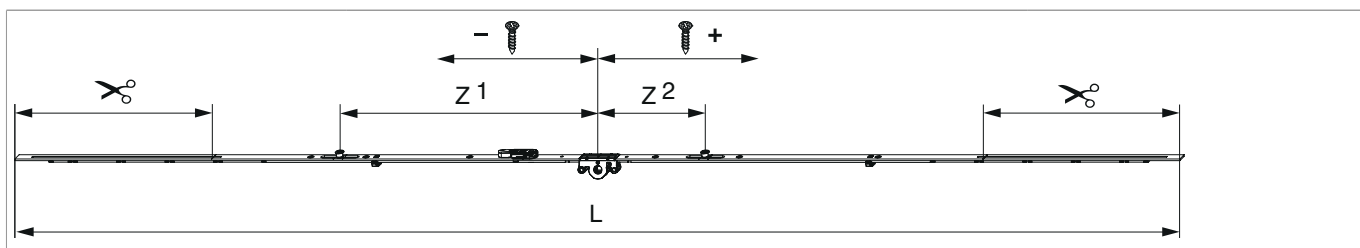
Disegni tecnici



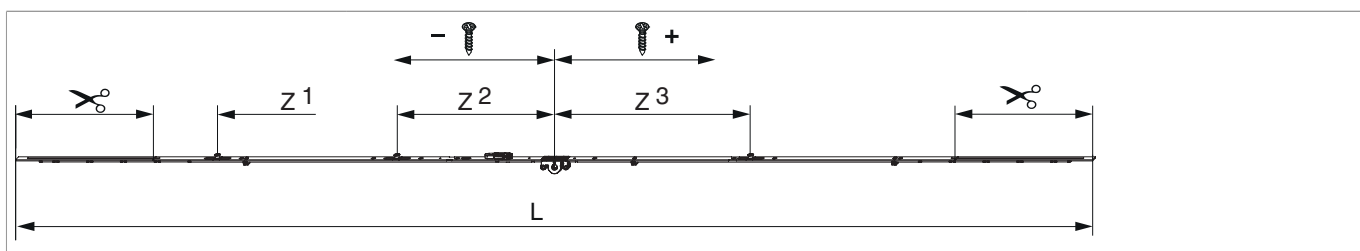
201746



201747



201748



202739